

作品の送り方 応募の時の参考にしてください

応募部門の記入を忘れずに

宅郵便やレターパックなども
利用できます

返却の有無を明記してください
切り取って封筒でも宛名用に使えます
一般封筒などの裏に郵便番号・住所・氏名を
明記してください

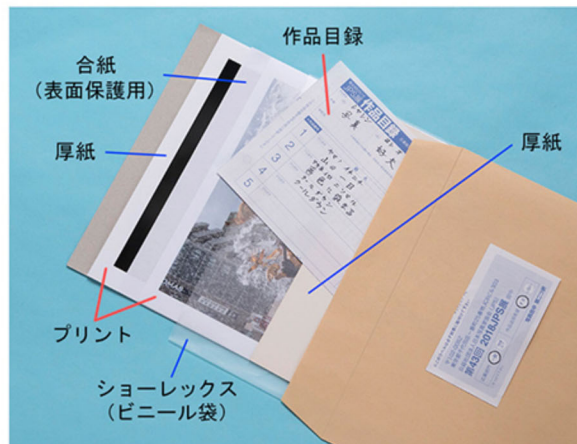

1. ミシン目に沿って
応募票、目録を切り取る



2. 必要なら写真の天地を裏に記入する
ダマートか軟らかい鉛筆を使います



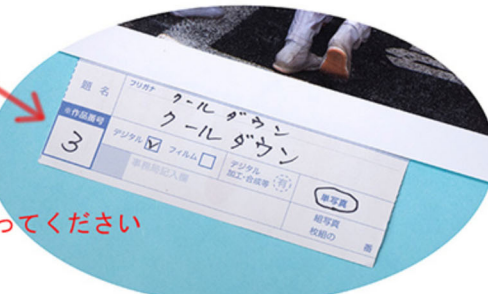
3. 写真の裏、下側の中央に応募票を貼る



5. 折れないように厚紙で挟みます
作品の表面保護のため合紙を入れ
ショーレックスなどで水から保護
します
作品目録を忘れずに入れてください!
封筒に入れるときは応募票を折り
込んでもかまいません

4. 写真の表から見て必ず
氏名が隠れるように

作品下側の中央に貼ってください



払込取扱票がない場合は
郵便局で入手できます

応募料払込取扱票の記入例